

USB töltő adapter

Rugalmas alternatíva a hagyományos töltési eljárás mellett

ÚJ



Az új USB töltő adapter a szabadság élményét kínálja a felhasználóknak, hiszen kompromisszumok nélkül, bárhol és bármikor feltölthetik segédeszközüket.

Egyszerűen csak csatlakoztassa az USB adaptert a kompatibilis Ottobock töltőegységgel és nyugodtan felejtse el a hálózati adaptereket.


Kompatibilis az alábbi Ottobock komponensekkel:

- Genium/X3
- C-Leg
- Kenevo
- C-Brace
- Meridium
- Myoelektromos kezek, beleértve a bebionic protéziseket*

* Myoelektromos kezeknél kizárólag a 757L35 töltő adapterrel kompatibilis!

Műszaki információ

Bemenet: 5 V DC / min. 2A	5 V DC / min. 2A
Kimenet: 12 V DC / max. 1.0A	12 V DC / max. 1.0A
Méretek: 95 x 40 x 25 mm	95 x 40 x 25 mm



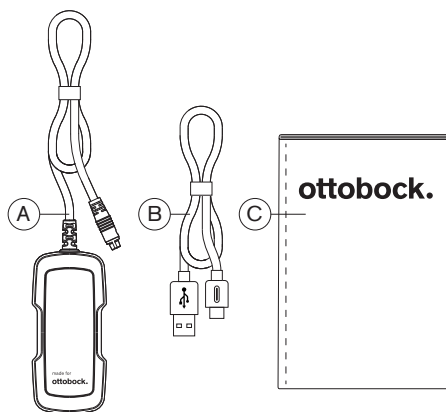
12 V USB töltő adapter

Használható az Ottobock mechatronikus térdizületekhez (Genium/X3, C-Leg, Kenevo), C-Brace, Meridium és a Myoelektromos protéziskezekhez beleértve a bebionic protéziseket is.

Kérdése van?
#ottobockusbcharger

Otto Bock Hungária Kft.
T: 06 1 451 10 20
Web: www.ottobock.hu
Email: info@ottobock.hu

Csomag tartalma



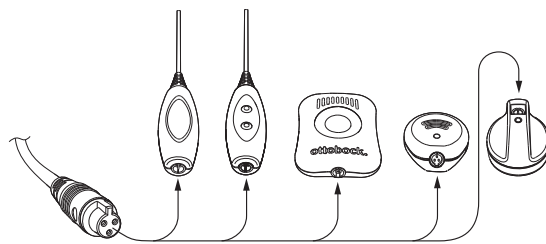
A | USB töltőadapter Ottobock Li-ion töltőegység számára szabadalmaztatott csatlakozóval

B | USB kábel (USB Type C-ről Type A-ra)

C | Használati utasítás

i A csomag nem tartalmazza, de használható csak USB Type C csatlakozóval rendelkező kábellel!

Perifériák



A korlátlan töltés garantálása érdekében a tervezett töltési idő alatt az alkalmazott USB-forrásnak (tápegység, számítógépes interfész stb.) 5,0V DC névleges feszültséget és legalább 2A kimeneti áramot kell biztosítania.

Hogyan működik

1 Először csatlakoztassa az USB kábelt az USB töltőadapterhez, majd a kábel másik végét a kiválasztott áramforráshoz

Az üzemi LED a következő információkat adhatja az USB töltőadapter működéséről:

- zöld fény: az USB készen áll a töltésre, megfelelően működik
- | ○ piros fény: az USB hibásan működik

2 Amennyiben a LED zölden világít, csatlakoztathatja a töltőt a segédeszközzel.

Az üzemi LED a következő információkat adhatja a töltési folyamatról:

- zöld fény: korlátlan töltés lehetséges
- | ● sárga/narancs fény: Túl alacsony az USB csatlakozással rendelkező feszültségforrás* kimeneti teljesítménye! Töltés csak korlátozottan lehetséges. Ennek hosszabb töltésidő a következménye. Kérjük, cserélje ki az USB-csatlakozással rendelkező feszültségforrást.
- piros fény: Az USB-csatlakozással rendelkező feszültségforrás kimeneti teljesítménye nem kielégítő, vagy meghibásodott a készülék.

Nem tölthető a segédeszköz. Kérjük, cserélje ki az USB-csatlakozással rendelkező feszültségforrást*.

***Megfelelő feszültségforrás:**

Eszköz	USB port, type A	USB port, type C	Követelmény
USB töltőegység	Igen	Igen**	Kimeneti feszültség 5V DC Kimeneti áramerősség min 2A
Számítógépes USB csatlakozó	Igen	Igen**	Kimeneti feszültség 5V DC Kimeneti áramerősség min 2A
Power bank	Igen	Igen	Kimeneti feszültség 5V DC Kimeneti áramerősség min 2A Teljesítmény: min. 10,000 mAh***

** a csak USB Type C csatlakozóval rendelkező kábel nem része az eredeti csomagnak

*** A powerbank ajánlott minimum teljesítménye, ami biztosítja a segédeszköz teljes feltöltését